

Вход в Библиотеку МЭШ для детей и родителей

Учащиеся и родители могут получить доступ к Библиотеке МЭШ.

Вход через Дневник и журнал МЭШ

Войдите в Дневник и журнал МЭШ через портал городских услуг. В верхнем левом углу нажмите на ссылку Библиотека МЭШ (Рисунок 1).



Рисунок 1. Вход по ссылке «Библиотека МЭШ»

Также вы можете выбрать в верхнем выпадающем меню раздел Дополнительно → Внешние ссылки → Библиотека МЭШ (Рисунок 2).

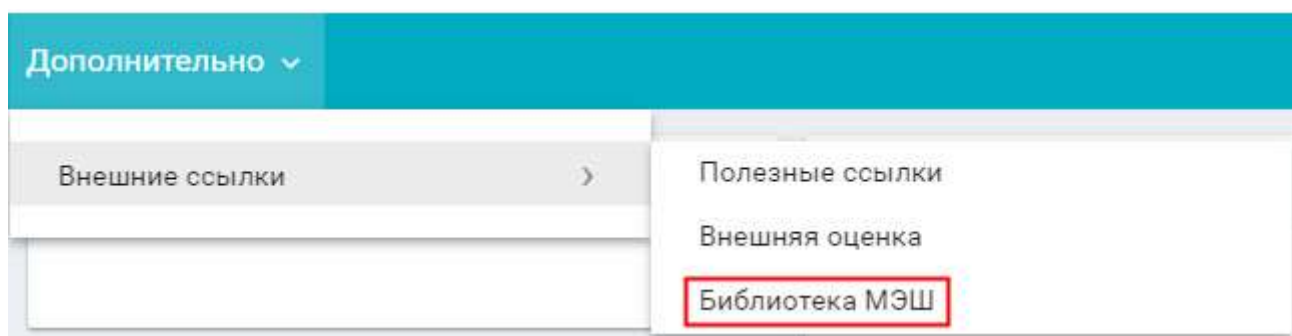


Рисунок 2. Вход через меню «Дополнительно»

Переход в Библиотеку МЭШ будет выполнен автоматически, авторизация не потребуется.

Вход по прямой ссылке для учеников

Для входа по прямой ссылке необходимо сгенерировать логин и пароль.

При первом входе в Дневник и журнал МЭШ открывается окно с предложением задать учетные данные для получения доступа к Библиотеке МЭШ и школьному Wi-Fi. С подробной инструкцией вы можете ознакомиться в статье [Доступ к Библиотеке МЭШ и к школьному Wi-Fi](#)

Для входа в [Библиотеку МЭШ](#) по прямой ссылке выполните следующие действия:

1. Перейдите на сайт Библиотеки МЭШ по адресу <https://uchebnik.mos.ru>.
2. На открывшейся странице введите заданный вами логин и пароль (Рисунок 3).
3. Нажмите на кнопку «Войти».



Библиотека электронных материалов

Открывает для учащихся и учителей новые возможности эффективной подготовки и проведения уроков, самостоятельного обучения и выполнения домашних заданий.

Предоставляет доступ к учебникам, коллекциям художественных произведений, сценариям уроков, тестам, вспомогательным материалам.

Позволяет учителям обмениваться опытом путем публикации своих методических разработок, а учащимся – совместно оценивать и выделять лучший образовательный контент.

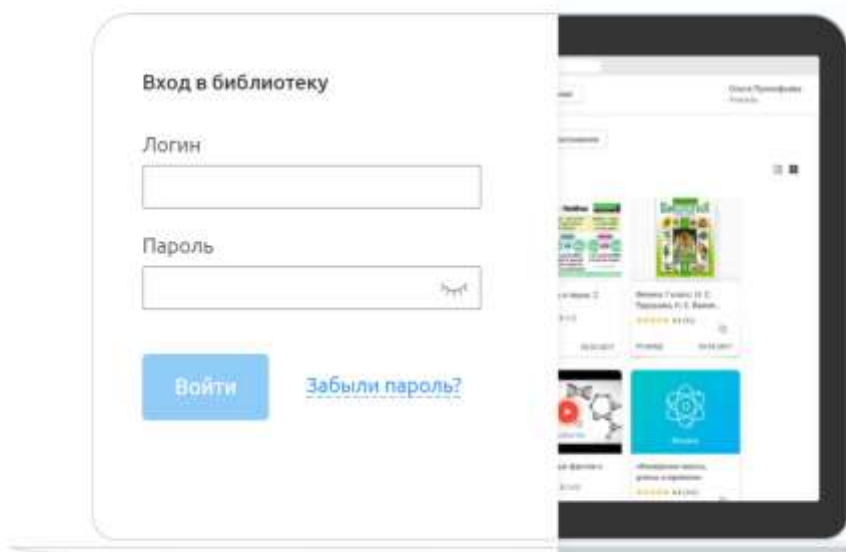


Рисунок 3. Авторизация в Библиотеке МЭШ

Вход по прямой ссылке для родителей

Осуществите [вход в Дневник и журнал МЭШ](#) и перейдите в Библиотеку МЭШ. Откройте страницу настроек учетной записи (Рисунок 4).

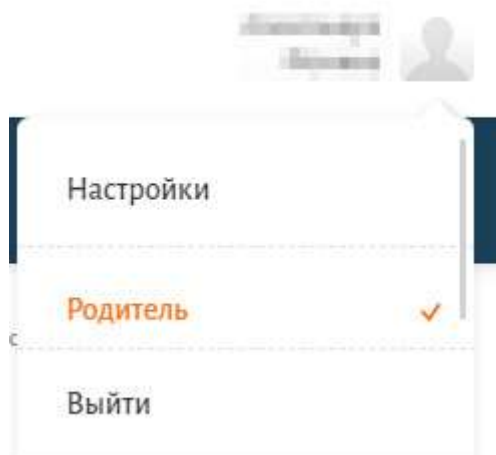


Рисунок 4. Настройки учетной записи

В настройках учетной записи необходимо:

- задать или изменить логин для авторизации в Библиотеке МЭШ по прямой ссылке uchebnik.mos.ru и в мобильном приложении «Московская электронная школа», нажав на **«Изменить логин»**, после чего ввести логин в соответствующем поле, нажать на **«Сохранить»**;
- изменить пароль от Библиотеки МЭШ, нажав на кнопку **«Изменить пароль»**, после чего ввести необходимую комбинацию из символов в поля: «Введите пароль» и «Введите пароль подтверждение», нажать на **«Сохранить»**.

Поле «Введите старый пароль» необходимо оставить пустым (Рисунок 5).

Настройки учетной записи

Александр Александрович Родитель

Для авторизации в Библиотеке и мобильных приложениях МЭШ в качестве логина используйте логин или основную почту и пароль Библиотеки

Логин

Александр.А.Родитель

[Изменить логин](#)

Пароль

[Изменить пароль](#)

Почта

Александр.А.Родитель@mail.ru

Дополнительная почта

Александр.А.Родитель@mail.ru

[Изменить дополнительную почту](#)

Пространство для хранения материалов

Использовано 0 Байта из 20 ГБ

Рисунок 5. Смена пароля в настройках учетной записи

Для входа в [Библиотеку МЭШ](#) по прямой ссылке выполните следующие действия:

1. Перейдите на сайт Библиотеки МЭШ по адресу <https://uchebnik.mos.ru>.
2. На открывшейся странице в поле **логин** введите вашу **электронную почту** от портала городских услуг. В поле **пароль** введите пароль, который вы задали в настройках учетной записи.